

Configuration requise : Navigateur Internet explorer/Google chrome/Firefox/Edge

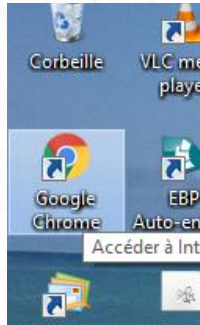
Niveau : Moyen

Temps : 5min

**Attention Solid'Info ne peut être tenu responsable en cas de dommage, si vous ne savez pas ou craignez une erreur, ne tentez rien !**

### ➤ Etape 1 :

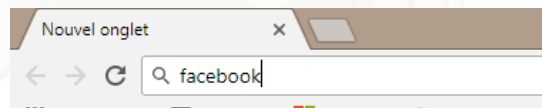
Ouvrir votre navigateur internet



(Ici Google Chrome)

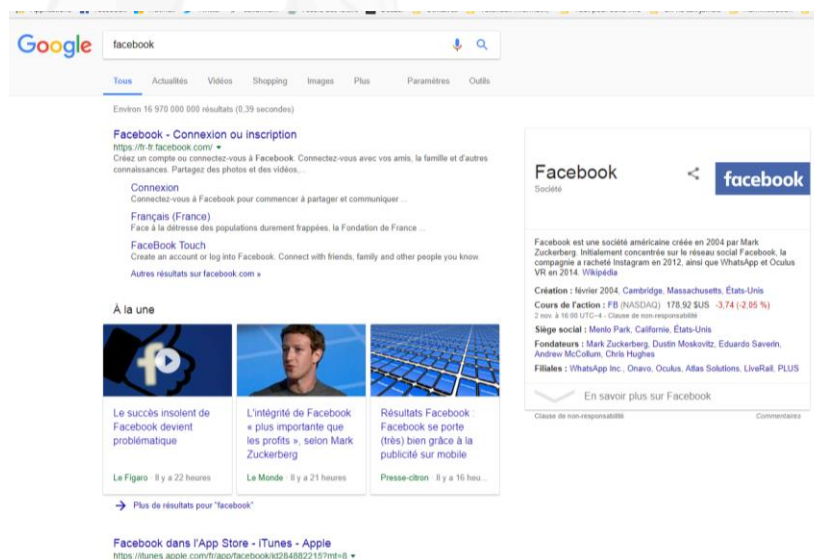
### ➤ Etape 2 :

Dans la barre de recherche tapez « Facebook » puis la touche « Entrée »



### ➤ Etape 3 :

Dans la page de résultat, choisissez « Facebook - Connexion ou inscription »



➤ Etape 4 :

Remplissez le formulaire. Je vous conseille de plutôt utiliser une adresse mail que votre numéro de mobile.

**Petit rappel vous êtes responsable des informations que vous fournissez.  
Facebook est interdit aux mineurs de moins de 13ans, protégez vos enfants !**



➤ Fin :

Validez le formulaire en cliquant sur « Créer un compte ».

Il ne vous restera plus qu'à valider votre compte via le mail que vous aurez reçu ou le sms si vous avez opté pour le numéro de mobile

Bravo vous venez de rejoindre Facebook !



A noter qu'il est conseillé de régler les paramètres de confidentialité de votre « page Facebook », n'hésitez pas à nous contacter